

Büyük Şefler CEO'su Altan Kosova'nın Değerlendirmesi

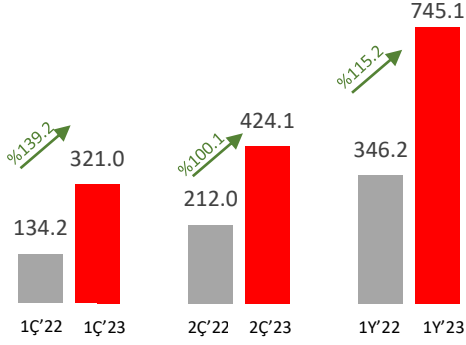
“BigChefs olarak full servis restoranlar kategorisinde Türkiye'nin lider zincir markası konumumuzu ikinci çeyrekte de sürdürdük ve 30 Haziran itibarıyla 111 şubeye ulaştık. Bununla birlikte büyümemizi organik olarak da devam ettirdik ve yılın ilk yarısında 6,3 milyonu aşkın misafirimizi restoranlarımızda ağırladık. Yılın ilk çeyreğinde yaşamış olduğumuz deprem felaketinin satış gelirlerimize negatif etkisi olsa da misafirlerimize verdiğimiz kaliteli hizmet ve hızlı büyümemiz misafir sayımızı artırdı. Bu sayede satış gelirlerimiz yılın ilk yarısında %115 artışla 745 milyon TL'ye ulaştı. Bu başarıyı yılın ikinci yarısında da sürdürmek en büyük hedefimiz. Bunun için gelirlerimizi ve karlılığımızı artıracak yeni adımlar atarak hem yurt içi hem de yurt dışı pazarlardaki konumumuzu güçlendirecek yatırımlarımıza devam edeceğiz.”

Toplamda 111 şubemizde 6,3 milyon misafir ağırladık

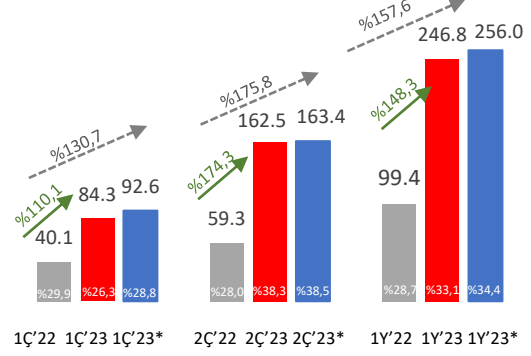
30 Haziran 2023 tarihi itibarıyla Türkiye'de 24 şehirde 102 şube, yurt dışında 7 ülkede 9 şube olmak üzere toplam 111 şubeye sahip olan şirketimiz yılın ilk 6 ayında toplam 6,3 milyon misafire hizmet verirken misafir sayısında bir önceki yılın aynı dönemine göre %11,5 oranında artış yaşandı.

	30 Haziran 2023			31 Mart 2023			31 Aralık 2022		
	Yurt içi	Yurt dışı	Toplam	Yurt içi	Yurt dışı	Toplam	Yurt içi	Yurt dışı	Toplam
TOPLAM	102	9	111	93	8	101	92	8	100
Kendi işlettiği	42	3	45	42	3	45	41	1	42
BigChefs	34	3	37	34	3	37	34	1	35
Numnum	5	-	5	5	-	5	4	-	4
Buselik	3	-	3	3	-	3	3	-	3
Franchise	60	6	66	51	5	56	51	7	58
BigChefs	47	6	53	42	5	47	42	7	49
Numnum	4	-	4	4	-	4	4	-	4
Buselik	9	-	9	5	-	5	5	-	5

Net Satışlar



Brüt Kar



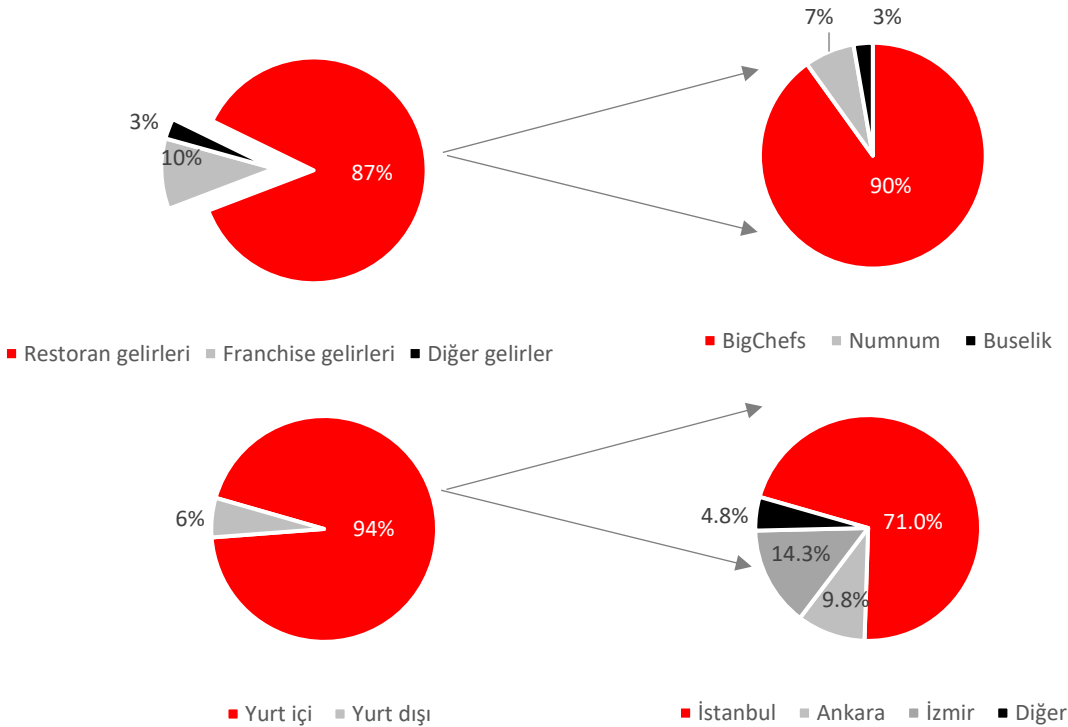
(*) tek seferlik giderler hariç tutulduğunda

Toplam gelirler ikinci çeyrekte %100,1 artışla 424,1 milyon TL'ye ulaştı

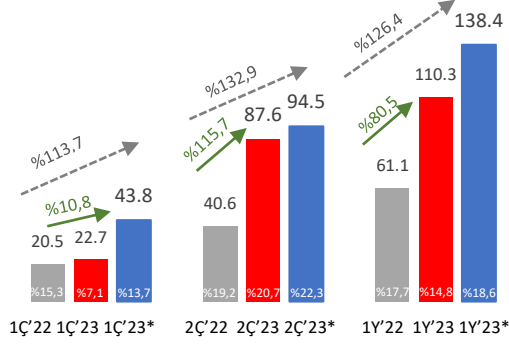
Büyük Şefler, 2023 yılının ikinci çeyreğinde 2022 yılının ikinci çeyreğine göre satış gelirlerini %100,1 artışla 424,1 milyon TL'ye çıkardı. Bu artışta; restoran sayısındaki artış ve birebir restoranlardaki net satış büyümesi etkili oldu. Brüt kar, %174,3 artışla 162,5 milyon TL'ye yükselirken, satın alım gücünü yakından takip ederek yapılan fiyat ayarlamaları ve etkin maliyet yönetimi sayesinde brüt kar marjı, rekor artışla %38,3'e ulaştı.

Yılın ilk yarısında ise satış gelirlerimiz, geçen yılın aynı dönemine göre %115,2 artışla 745,1 milyon TL'ye ulaşırken, brüt kar marjı ise 440 baz puan artışıyla %33,1'e yükseldi.

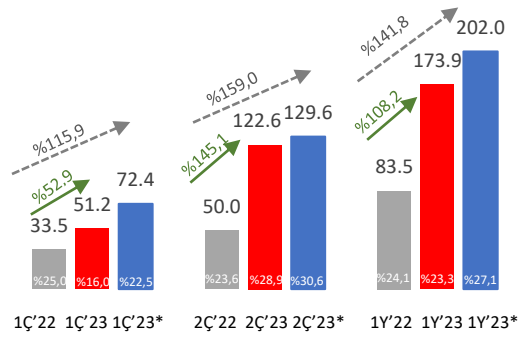
1Y 2023 Satış Gelirlerinin Kırılımı



Esas Faaliyet Karı



FAVÖK



(*) tek seferlik giderler hariç tutulduğunda

İkinci çeyrekte 87,6 milyon TL esas faaliyet karı kaydedildi

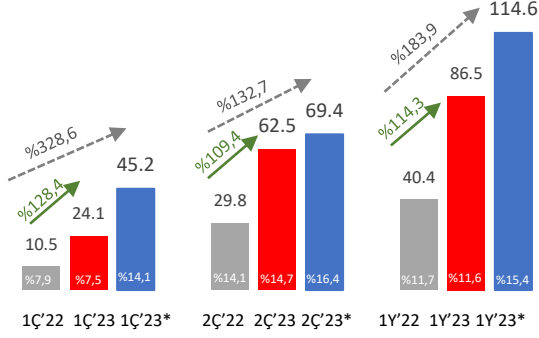
2023 yılının ikinci çeyreğindeki esas faaliyet karı, bir önceki yılın aynı dönemine göre %115,7 artışla 87,6 milyon TL'ye yükselirken esas faaliyet kar marjı ise %20,7'ye çıktı. Genel yönetim giderleri, büyük oranda asgari ücretteki artış nedeniyle %165,6 oranında arttı ve 53,2 milyon TL olarak gerçekleşti. Pazarlama, satış ve dağıtım giderleri ise ikinci çeyrekte bir önceki yılın ikinci çeyreğine göre %145,1 artarak 12,9 milyon TL'ye ulaştı. Esas faaliyetlerden diğer giderler kalemindeki artış ise şüpheli alacak nedeniyle ayrılan karşılıklardan kaynaklandı.

Yılın ilk yarısında %80,5 artışla 110,3 milyon TL esas faaliyet karı kaydedildi, esas faaliyet kar marjı ise %14,8'e geriledi. Bunda yılın ilk yarısında gerçekleştirilen EYT ödemeleri, deprem nedeniyle yapılan bağışlar ve halka arz nedeniyle gerçekleştirilen bir sefere mahsus pazarlama ve iletişim harcamaları etkili oldu. İlk 6 ayda bir sefere mahsus gerçekleşen EYT, halka arz giderleri ve deprem nedeniyle yapılan ödemeler hariç bakıldığında, esas faaliyet karı, %126,4 artışla 138,3 milyon TL'ye ulaşmaktadır. Söz konusu bir sefere mahsus giderler hariç bırakıldığında esas faaliyet kar marjı 2022'nin aynı dönemine göre 900 baz puan artarak %18,6'ya ulaşmaktadır.

%145,1 FAVÖK artışı kaydedildi

Şirket'in ikinci çeyrek konsolide FAVÖK'ü bir önceki yılın aynı dönemine göre %145,1 artarak 122,6 milyon TL olarak gerçekleşirken FAVÖK marjı ise %23,3'e yükseldi. 2023'ün ilk 6 ayında bir kereye mahsus niteliğindeki EYT tazminatları, deprem felaketine ilişkin yapılan bağış ve yardımlar ile Şirket paylarının ilk halka arzı kapsamında yapılan giderler nedeniyle toplamda harcanan 28 milyon TL hariç tutulduğunda, Şirket'in konsolide FAVÖK'ü 202 milyon TL seviyelerine ulaşmakta olup bir önceki yılın aynı dönemine göre artış %141,8 oranına ulaşmaktadır. Bu durumda FAVÖK marjı da %27,1 olmaktadır.

Net Kar



(*) tek seferlik giderler hariç tutulduğunda

62,5 milyon TL net kar elde edildi

Şirket'in ikinci çeyrekte net karı %109,4 artışla 62,5 milyon TL'ye yükseldi. Net kar marjı 60 baz puan artışla %14,7'ye yükselmiştir. Şirket yılın ilk yarısındaki net karını %114,3 artırarak 86,5 milyon TL kar rakamı kaydetti.

Finansal borçluluk durumu

30 Haziran 2023 ve 31 Aralık 2022 tarihleri itibarıyla Şirket'in net finansal borçluluğu bulunmayıp Şirket sırasıyla 203,2 milyon TL ve 31,9 milyon TL tutarında net nakit pozisyonundadır. Şirket 2023'ün ikinci çeyreğinde toplam finansal borçlarını azaltmış olup net nakit pozisyonunu %536,3 artışla 203,2 milyon TL seviyesine yükseltti. 30 Haziran 2023 tarihi itibarıyla net nakit pozisyonundaki artış Şirket'in halka arz kapsamında elde ettiği 157,5 milyon TL tutarındaki fondan kaynaklanmaktadır. Bu tutar hariç bakıldığında Şirket'in net nakit pozisyonu 31 Aralık 2022 tarihine göre %43,2 artırarak 45,7 milyon seviyesine yükseltmiştir. Şirket'in 30 Haziran 2023 tarihi itibarıyla 234,2 milyon TL vadeli mevduat hesabı bulunmaktadır.

Net Nakit – Milyon TL	30 Haziran 2023	31 Aralık 2022	Değişim %
Nakit ve Nakit Benzerleri	251,3	94,5	165,8
Kısa Vadeli Borçlanmalar	-9,1	-11,2	-18,6
Uzun Vadeli Borçlanmaların KV Kısımları	-24,8	-18,2	36,2
Uzun Vadeli Borçlanmalar	-14,3	-33,3	-57,1
Net Nakit Pozisyonu	203,2	31,9	536,3
Halka Arz Gelirleri Hariç Net Nakit	45,7	31,9	43,1

GELİR TABLOSU Milyon TL	1 Ocak-30 Haziran		1 Nisan-30 Haziran		Değişim %	
	2023	2022	2023	2022	2023	2022
Hasılat	745,1	346,2	424,1	212,0	115,2	100,1
Satışların maliyeti	-498,3	-246,8	-261,6	-152,7	101,9	71,3
Brüt Kar	246,8	99,4	162,5	59,3	148,3	174,3
Genel yönetim giderleri	-104,4	-39,8	-53,2	-20,0	162,2	165,6
Pazarlama giderleri	-19,7	-8,3	-12,9	-5,3	136,1	145,1
Esas faaliyetlerden diğer gelirler	11,6	11,6	9,3	7,2	-0,7	29,0
Esas faaliyetlerden diğer giderler	-23,9	-1,8	-18,2	-0,6	1.263,1	2.850,6
Esas faaliyet karı	110,3	61,1	87,6	40,6	80,5	115,7
Yatırım faaliyetlerinden gelirler	13,8	-	10	-	a.d	a.d
Finans. geliri/(gideri) öncesi faal.karı	124,1	61,1	97,6	40,6	103,0	140,3
Finansman gelirleri	11,8	6,0	2,5	1,9	96,3	35,6
Finansman giderleri	-33,2	-21,6	-21,2	-11,1	53,7	90,8
Sürd. Faal.vergi önc. kar	102,7	45,5	78,9	31,4	125,6	151,5
Sürd. Faal. vergi geliri/(gideri)	-16,1	-5,1	-16,4	-1,5	214,1	970,8
Dönem vergi gideri (-)	-22,6	-10	-19,1	-7,5	125,3	156,3
Ertelenmiş vergi geliri	6,5	4,9	2,7	5,9	32,2	-54,8
NET DÖNEM KARI	86,5	40,4	62,5	29,8	114,3	109,4

VARLIKLAR – Milyon TL	30 Haziran 2023	31 Aralık 2022
Dönen varlıklar	470,2	237,7
Nakit ve nakit benzerleri	251,3	94,5
Finansal yatırımlar	8,4	-
Ticari alacaklar	130,5	83,3
- <i>İlişkili taraflardan ticari alacaklar</i>	-	0,0
- <i>İlişkili olmayan taraflardan ticari alacaklar</i>	130,5	83,2
Diğer alacaklar	6,9	4,4
- <i>İlişkili olmayan taraflardan diğer alacaklar</i>	6,9	4,4
Kiralamalardan alacaklar	2,6	2,2
Stoklar	46,6	34,3
Peşin ödenmiş giderler	19,0	13,7
Diğer dönen varlıklar	4,8	5,3
Duran varlıklar	370,7	314,4
Maddi duran varlıklar	169,0	141,4
Maddi olmayan duran varlıklar	13,9	11,4
Kiralamalardan alacaklar	5,4	6,3
Kullanım hakkı varlıkları	173,8	154,8
Peşin ödenmiş giderler	0,5	0,5
Ertelenmiş vergi varlığı	8,0	-
TOPLAM VARLIKLAR	840,9	552,1

Kısa vadeli yükümlülükler	304,2	258,4
Kısa vadeli borçlanmalar	9,1	11,2
Uzun vadeli borçlanmaların kısa vadeli kısımları	24,8	18,2
Kiralama işlemlerinden kaynakl. yükümlülükler	48,3	40,7
Ticari borçlar	119,8	128,9
- <i>İlişkili olmayan taraflara ticari borçlar</i>	119,8	128,9
Çalışanlara sağlanan faydalar kapsamında borçlar	35,5	18,4
Diğer borçlar	1,6	1,0
- <i>İlişkili olmayan taraflara diğer borçlar</i>	1,6	1,0
Ertelenmiş gelirler	1,6	4,0
Kısa vadeli karşılıklar	23,6	17,3
- <i>Çalışan. sağlanan fayda. ilişkin kısa vadeli karşılık</i>	11,5	8,0
- <i>Diğer kısa vadeli karşılıklar</i>	12,1	9,3
Dönem karı vergi yükümlülüğü	20,9	15,9
Diğer kısa vadeli yükümlülükler	19,0	2,9
Uzun vadeli yükümlülükler	181,5	185,6
Uzun vadeli borçlanmalar	14,3	33,3
Kiralama işlemlerinden kaynakl. yükümlülükler	146,0	130,2
Diğer borçlar	0,2	0,0
Ertelenmiş gelirler	1,1	0,0
Uzun vadeli karşılıklar	18,1	19,2
- <i>Çalışanlara sağlanan faydalara ilişkin karşılıklar</i>	18,1	19,2
Ertelenmiş vergi yükümlülüğü	1,8	2,8
Toplam yükümlülükler	485,7	444,0
Özkaynaklar	355,2	108,2
Ödenmiş sermaye	107,0	21,4
Kardan ayrılmış kısıtlanmış yedekler	5,3	0,5
Paylara ilişkin primler	150,5	0,0
Tanıml. fayda planl. yen. ölçüm kazanç/(kayıp)	-14,1	-8,5
Yabancı para çevrim farkları	9,7	1,1
Geçmiş yıl karları /zararları	10,3	-11,1
Net dönem karı	86,5	104,8
TOPLAM KAYNAKLAR	840,9	552,1

Şirket Hakkında

2009 yılında Ankara'da kurulan Büyük Şefler; bünyesindeki BigChefs, Numnum ve Buselik markalarıyla; 30 Haziran 2023 tarihi itibarıyla Türkiye'de 24 şehirde 102 şube; yurt dışında 7 ülkede 9 şube olmak üzere toplam 111 şube ve kendi bünyesinde 1.666 çalışan ile hizmet vermektedir. Grup'un 2007 yılında Ankara'da kurulan ana markası olan ve yerel ürün, yerel lezzet, kadın üretici ve sürdürülebilirlik kavramlarını menüsünde ve hizmet anlayışında yaratıcı şekilde işleyen Türkiye'nin lider full servis restoran zinciri markası BigChefs; 2014 yılında ilk yurt dışı şubesini, 2019 yılında ise ilk Avrupa şubesi Almanya Frankfurt'u açarak küresel bir marka olma yolunda hızla ilerlemektedir. 2023 yılında halka açılan Şirketin hisseleri BIGCH sembolüyle Borsa İstanbul'un Yıldız Pazarında işlem görmektedir. Şirket ile ilgili daha fazla bilgiye www.bigchefs.com.tr adresinden ulaşabilirsiniz.

Yatırımcı İlişkileri İletişim

Çağlar Sönmeztürk
CFO
Tel: (850) 214 73 05
caglarsonmezturk@bigchefs.com.tr

Eser Taşcı
Yatırımcı İlişkileri Yöneticisi
Tel: (850) 214 73 05
esertasci@bigchefs.com.tr

Çekince

Bu dokümanda ileriye dönük bazı görüş ve tahmini rakamlar yer almaktadır. Bunlar Şirket Yönetiminin gelecekteki duruma ilişkin şu andaki görüşlerini yansıtmaktadır ve belli varsayımları içermektedir. İleriye dönük ifadeler genellikle "olabilir", "olacak", "beklemek", "niyet etmek", "tahmin etmek", "tahmin etmek", "planlamak", "hedeflemek", "inanmak" gibi veya benzer anlamdaki diğer sözcüklerin kullanılmasıyla tanımlanabilir. Ancak gerçekleştirmeler, ileriye dönük görüşleri ve tahmini rakamları oluşturan değişkenlerde ve varsayımlardaki gelişim ve gerçekleştirmelere bağımlı olarak farklılık gösterebilir. Bu dokümanın içeriğinin kullanımından doğan zararlardan Büyük Şefler Gıda Turizm Tekstil Danışmanlık Organizasyon Eğitim San. ve Tic. A.Ş. ya da herhangi bir yönetim kurulu üyesi, yöneticisi veya çalışanı sorumlu değildir.

Finansal Rapor

Bu bilgilendirme notunda yer alan bilgiler, büyük oranda Kamuyu Aydınlatma Platformunda (KAP) yayımlanan 30.06.2023 tarihli tablolardan türetilmiştir. KAP'ta yayımlanan rapora <https://www.kap.org.tr/tr/Bildirim/1186713> linkinden ulaşabilirsiniz.